



LIFESTYLE MOBILE APPLICATION

CU NEX – Non- Education Features



Non - Education



News

รับข่าวสารจากทางมหาลัย



Tuition Fee Payment

ชำระค่าเล่าเรียน



Directory

เบอร์โทรศัพท์กลางของแต่ละคณะและเบอร์โทรศัพท์อาจารย์



Notification

แจ้งเตือนข่าวสาร การย้ายห้องเรียน



*Dynamic QR code

ใช้ คิวอาร์ โค้ด เพื่อเข้าสถานที่ต่าง ๆ



Issue Card via K PLUS

ออกบัตรนิสิตผ่าน K PLUS



*Library

ค้นหา จอง ยืม จำยหนังสือจากห้องสมุด



*Facilities Reservation

เช็คห้องว่าง จองห้องเพื่อทำกิจกรรม



*Events Calendar

ปฏิทินงานอีเว้นท์ต่างๆ ทั้งในและนอกมหาวิทยาลัย



SOS

แจ้งเหตุด่วน เหตุร้าย



*CU POP Bus

แสดงสถานที่รถ pop แบบ real time



CU Rewards (Discount , Coupon)

สิทธิพิเศษสำหรับนิสิตมากมาย



CU The 1 (Central)

รับคะแนนสะสม The 1 เพียงใช้จ่ายผ่านบัตรนิสิต หรือ คิวอาร์โค้ดผ่าน K PLUS

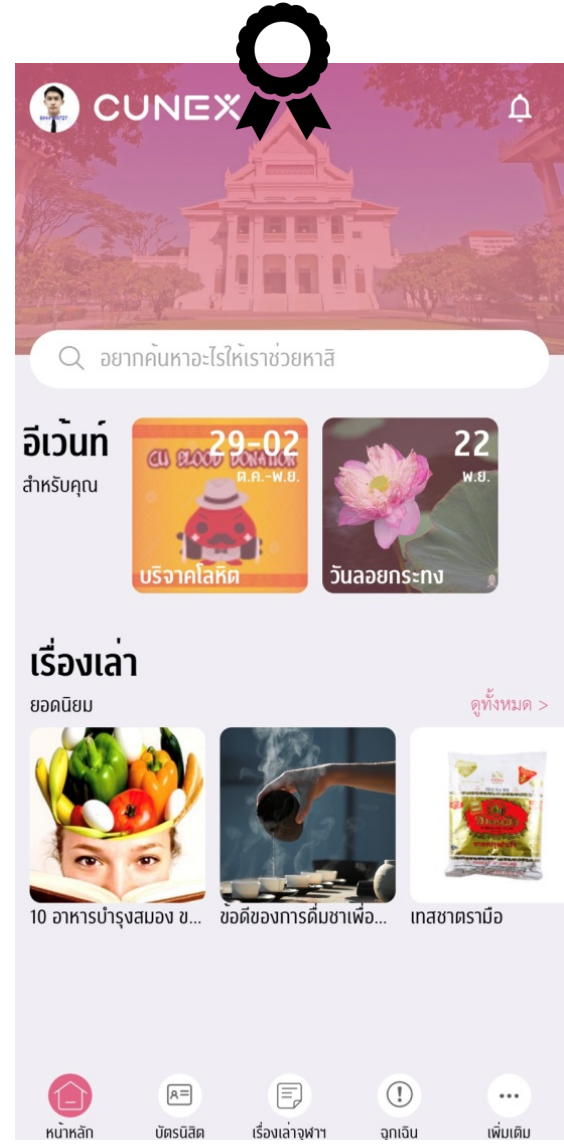
CU NEX – Simple 2 Steps for Register/ Login



1



2



Digital ID



บัตรประจำตัวนิสิต



ขอออกบัตรใหม่ที่นี่

QR Code

แสดงบัตรแนวนอน



หน้าหลัก



บัตรนิสิต



เรื่องเล่าจุฬา



ฉุกเฉิน



เพิ่มเติม

CU Rewards



< สิทธิพิเศษสำหรับนิสิต

แนะนำ รับประทานอาหาร

แนะนำ 7 รายการ

CU NEX | **BAR-B-Q PLAZA**

ลดทันทีชุดละ 50 บาท
เมื่อสั่งชุดประชิดหมู
หรือชุดประชิดเนื้อ

ชุดประชิดเนื้อ ชุดประชิดหมู

แลกคูปอง

CU NEX | **AKIYOSHI**

รับส่วนลด 10 %
พิเศษสำหรับสมาชิก AKIYOSHI CARD
ลดเพิ่มทันทีอีก 5 % เป็น 15 %
เฉพาะค้ายอาหาร (ไม่รวมเครื่องดื่ม)
เฉพาะสาขาสยามสแควร์วันเท่านั้น

แลกคูปอง

CU NEX | **CHULA BOOK**

รับส่วนลด 100 บาท
สำหรับยอดซื้อไปในครั้งมากกว่า 500 บาท

CHULA BOOK



Tuition Fee Payment

การชำระค่าเล่าเรียน

CU NEX – Tuition Fee Payment



การชำระเงิน จะมี **3 Functions** ดังนี้

1. รอชำระ

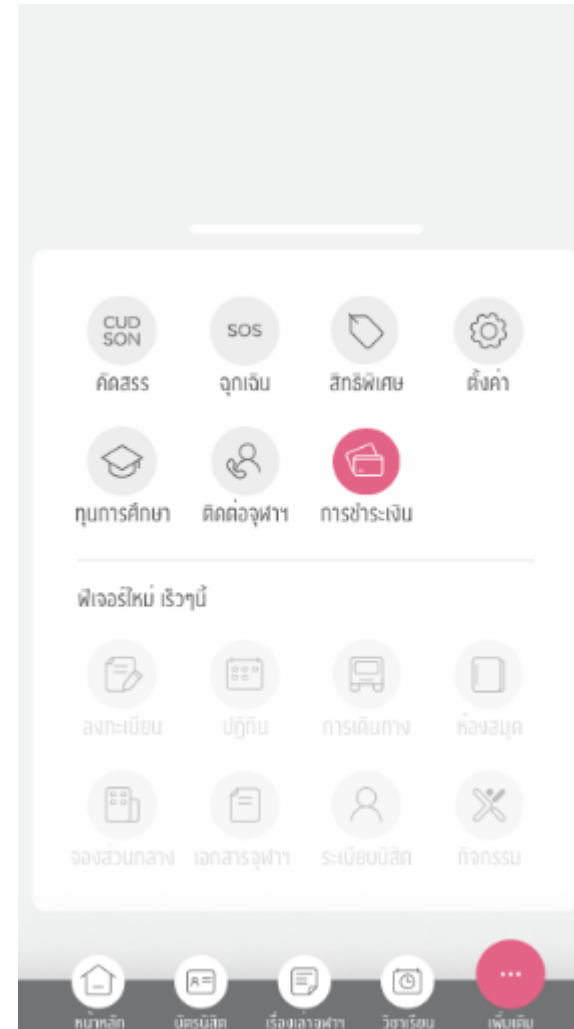
- ✓ จะแสดงรายการที่ส่งมาจากระบบจัดสรรเท่านั้น และถึงวันที่เริ่มชำระได้แล้ว
- ✓ รายการจะเรียงลำดับจากรายการใหม่สุดลงไปเก่าสุด
- ✓ รายการที่เลยกำหนดชำระแล้ว แต่จะไม่สามารถคลิกไปดูรายละเอียดได้
- ✓ ถ้าระบบจัดสรรส่งรายการที่เป็นสถานะยกเลิก จะถูกนำออกจาก **List** นี้
- ✓ กรณีที่ชำระเงินสำเร็จแล้วรายการก็จะถูกนำออกจาก **List** นี้ ไปอยู่ในประวัติ

2. ประวัติการชำระ

- ✓ จะแสดงรายการที่ชำระเงินสำเร็จแล้ว

3. หักบัญชี

- ✓ สามารถสมัครบริการหักบัญชีอัตโนมัติ



CU NEX – Tuition Fee Payment (Item Type)



กรณีที่นิสิตใช้บริการหักบัญชีอัตโนมัติ

- กรณีที่นิสิตมีหลายทางเลือกในการลงทะเบียน สามารถเปลี่ยนแปลงทางเลือกได้ ถ้ารายการนั้นยังไม่ถึงวันกำหนดหักบัญชีหรือรายการนั้นยังตัดเงินไม่สำเร็จ
- กรณีที่ไม่มีค่าปรับ จะแจ้งว่า “กรุณานำเงินเข้าบัญชีภายใน”
- กรณีที่มีค่าปรับ จะแจ้งว่า “รายการนี้มีค่าปรับ”
- กรณีที่เลยกำหนดชำระ จะแจ้งว่า “อยู่ระหว่างการปรับปรุงรายการ”

กรณีที่นิสิตยังไม่ได้ใช้บริการหักบัญชีอัตโนมัติ

- นิสิตต้องต้องเลือก แบบการลงทะเบียนก่อน
- กรณีที่ไม่มีค่าปรับ จะแจ้งว่า “ชำระภายใน”
- กรณีที่มีค่าปรับ จะแจ้งว่า “รายการนี้มีค่าปรับ”
- กรณีที่เลยกำหนดชำระ จะแจ้งว่า “อยู่ระหว่างการปรับปรุงรายการ”

ค่าเล่าเรียนปีการศึกษา 1/2561

ยอดชำระ 22,500 บาท

ชำระเงินภายใน

30 ส.ค. 61

ค่าเล่าเรียนปีการศึกษา 1/2561

ยอดชำระ 22,500 บาท

กรุณานำเงินเข้าบัญชีภายใน

30 ส.ค. 61 (06:00น.)

ค่าเล่าเรียนปีการศึกษา 1/2561

ยอดชำระ 22,500 บาท

❗ อยู่ระหว่างการปรับปรุงรายการ

ค่าเล่าเรียนปีการศึกษา 1/2561

ยอดชำระ 22,500 บาท

❗ รายการนี้มีค่าปรับ

CU NEX – Payment Details



Sketch 9:41 AM 100%

← ค่าเล่าเรียนปีการศึกษา 1/2561

กรุณาเลือกสถานะ
ลงทะเบียนปกติ

ภายหลังชำระเงินผ่านระบบ นิสิตยังคงต้องดำเนินการและตรวจสอบ
การลงทะเบียนของตน ที่ระบบของสำนักทะเบียนอีกครั้ง

ค่าเล่าเรียนปีการศึกษา 1/2561
นายธราทร รักไทย (รหัสนิสิต 56120500429)

สถานะการชำระเงิน **รอชำระเงิน**

ชำระเงินภายใน **30 ส.ค. 61**

* หากท่านไม่ชำระเงินในเวลาที่กำหนดอาจมีค่าปรับ

ยอดรวมค้างชำระ **21,000.00 บาท**

| | |
|-------------------------------|---------------|
| ค่าลงทะเบียนปกติ | 20,000.00 บาท |
| ค่าธรรมเนียมพิเศษ | 1,000.00 บาท |
| ค่าปรับ | 0.00 บาท |
| อยู่ระหว่างพิจารณาทุนการศึกษา | 0.00 บาท |

สมัครศึกษาบัญชีอัตโนมัติ เลือกจ่ายด้วยวีรรับ

การแสดงผลข้อมูลของค่าเล่าเรียน

1. ทางเลือกการลงทะเบียนที่นิสิตแต่ละคนสามารถจะเลือกได้

- 1) ลงทะเบียนปกติ
- 2) รักษาสถานภาพ
- 3) ลงทะเบียน 0 หน่วยกิตเพื่อฝึกงานเท่านั้น
- 4) ลงทะเบียนกลุ่มวิชา COQ เท่านั้น

* ถ้ามีทางเลือกเดียวจะแสดงข้อมูลของทางเลือกนั้น และไม่สามารถเลือกอันอื่นได้

* ถ้ามีทางเลือกแบบลงทะเบียนปกติ จะแสดงข้อมูลของการลงทะเบียนปกติเป็น **Default**

2. ข้อมูลของค่าเล่าเรียนประกอบด้วย

- ✓ ชื่อ และ รหัสนิสิต
- ✓ ชำระเงินภายในวันที่
- ✓ ค่าลงทะเบียนปกติ หรือค่ารักษาสถานภาพ หรือค่าลงทะเบียนวิชา COQ หรือ ค่าลงทะเบียน 0 หน่วยกิตเพื่อฝึกงาน
- ✓ ค่าธรรมเนียมพิเศษ
- ✓ ค่าปรับล่าช้า
- ✓ ได้รับทุนอุดหนุนการศึกษา ถ้ามีค่ามาจากระบบจัดสรร จะแสดงค่าติดลบบนหน้าจอ ถ้าอยู่ระหว่างรอทุน จะแสดง "อยู่ระหว่างพิจารณาทุนการศึกษา 0 บาท"

* ข้อมูลจะแสดงค่าต่างๆ ครบทุกค่า แต่ถ้าค่าใดเป็น 0 ก็แสดง 0 บาท ยกเว้นเฉพาะค่าธรรมเนียมพิเศษถ้าเป็น 0 จะไม่แสดงทั้งบรรทัด

3. สถานะการชำระเงินในหน้ารอชำระ

- รอการชำระเงิน จะแสดงในกรณีที่ยังไม่ชำระ หรือรอถึงวันหักบัญชีอัตโนมัติ หรือเพิ่งจ่ายผ่านสาขาแล้วไม่สิ้นวัน
- ชำระเงินไม่สำเร็จ จะแสดงในกรณีที่หักบัญชีอัตโนมัติแล้วไม่สำเร็จหรือจ่ายผ่าน K PLUS แล้วไม่สำเร็จ

CU NEX – Amount 0 Baht (Scholarship)



ขั้นตอนการชำระเงิน

- กรณีที่มียอดการชำระเป็นศูนย์บาท นิสิตต้องเข้ามายืนยันรายการ
- กรณีที่มียอดการชำระเป็นศูนย์บาทในทางเลือกการลงทะเบียน แล้วนิสิตไม่ได้เข้ามายืนยันรายการ
 1. กรณีที่ระบบจัดสรรส่งมา มีทางเลือกเดียว พอถึง **Due Date** ทาง **CU NEX** จะ **auto** ยืนยันแทนนิสิต แล้วส่งกลับไปแจ้งระบบจัดสรร
 2. กรณีระบบจัดสรรส่งมา มีหลายทางเลือก และมีลงทะเบียนปกติด้วย พอถึง **Due Date** ทาง **CU NEX** จะ **auto** ยืนยันแทนนิสิต แล้วส่งกลับไปแจ้งระบบจัดสรรด้วยทางเลือกการลงทะเบียนแบบปกติ ให้ความสำคัญกับการลงทะเบียนปกติเป็นหลัก
 3. กรณีระบบจัดสรรส่งมา มีหลายทางเลือก และไม่มีลงทะเบียนปกติ ทาง **CU NEX** จะไม่ส่งรายการยืนยันไปที่ระบบจัดสรร

CU NEX – Amount 0 Baht (Scholarship)

กรณียืนยันชำระค่าเล่าเรียนด้วยจำนวนเงิน 0 บาท

ตกลง

| | |
|--------------------------|----------------|
| ยอดรวมค้างชำระ | 0.00 บาท |
| ค่าลงทะเบียนปกติ | 20,000.00 บาท |
| ค่าธรรมเนียมพิเศษ | 1,000.00 บาท |
| ค่าปรับ | 0.00 บาท |
| ได้รับทุนอุดหนุนการศึกษา | -21,000.00 บาท |

ยืนยัน

CU NEX – Payment Status



ขั้นตอนการชำระเงิน

➤ ถ้ายังไม่มีค่าธรรมเนียมการหักบัญชีอัตโนมัติ

1. เลือกแบบการลงทะเบียนเรียน
2. ระบบจะแสดงให้เห็นเลือกช่องทางการชำระเงิน
 - 2.1 ตัดบัญชีอัตโนมัติ โดยจะพาไปสมัครหักบัญชีอัตโนมัติก่อน
 - 2.2 เลือกจ่ายด้วยวิธีอื่น เช่น K PLUS หรือ จ่ายที่สาขา

➤ ถ้ามีการสมัครบริการหักบัญชีอัตโนมัติไว้แล้ว

1. ระบบ CU NEX จะรอหักบัญชีอัตโนมัติรายการที่มีการลงทะเบียนแบบปกติ หรือกรณีที่มีทางเลือกเดียวเท่านั้น
2. ถ้าในรายการของนิสิตไม่มีการลงทะเบียนแบบปกติ และมีทางเลือกการลงทะเบียนมากกว่า 1 แบบ ระบบ CU NEX จะไม่ Auto หักบัญชีให้ นิสิตต้องเข้า CU NEX มาเลือกแบบการลงทะเบียนก่อนจึงจะดำเนินการหักบัญชีตามการลงทะเบียนที่นิสิตเลือก
3. กรณีที่นิสิตมีหลายทางเลือกในการลงทะเบียน สามารถเปลี่ยนแปลงทางเลือกได้ ถ้ารายการนั้นยังไม่ถึงวันตัดบัญชี หรือรายการนั้นยังตัดเงินไม่สำเร็จ
4. ในกรณีที่รายการรอหักบัญชีอยู่ แต่ยังไม่ถึงวันหักบัญชี หรือหักบัญชีแล้วไม่สำเร็จ สามารถระงับการหักบัญชีอัตโนมัติได้ แล้วเลือกชำระด้วยช่องทางอื่นได้
5. การระงับการหักบัญชีอัตโนมัติ จะมีผลต่อรายการเรียกเก็บใบนั้นๆ เท่านั้น ถ้าระบบจัดสรรส่งรายการมายกเลิก แล้วส่งรายการเรียกเก็บมาใหม่ จะถือว่าไม่มีการระงับการหักบัญชี

ค่าเล่าเรียนปีการศึกษา 1/2561

กรุณาเลือกสถานะ
ลงทะเบียนปกติ

ภายหลังชำระเงินผ่านระบบ นิสิตยังคงต้องดำเนินการและตรวจสอบการลงทะเบียนของตน ที่ระบบของสำนักทะเบียนอีกครั้ง

ค่าเล่าเรียนปีการศึกษา 1/2561
นายธราทร รักไทย (รหัสนิสิต 56120500429)

สถานะการชำระเงิน **รอชำระเงิน**

ชำระเงินภายใน 30 ส.ค. 61

* หากท่านไม่ชำระเงินในเวลาที่กำหนดอาจมีค่าปรับ

| | |
|-------------------------------|---------------|
| ยอดรวมค้างชำระ | 21,000.00 บาท |
| ค่าลงทะเบียนปกติ | 20,000.00 บาท |
| ค่าธรรมเนียมพิเศษ | 1,000.00 บาท |
| ค่าปรับ | 0.00 บาท |
| อยู่ระหว่างพิจารณาทุนการศึกษา | 0.00 บาท |

สมัครหักบัญชีอัตโนมัติ | เลือกจ่ายด้วยวิธีอื่น

ค่าเล่าเรียนปีการศึกษา 1/2561

กรุณาเลือกสถานะ
ลงทะเบียนปกติ

ภายหลังชำระเงินผ่านระบบ นิสิตยังคงต้องดำเนินการและตรวจสอบการลงทะเบียนของตน ที่ระบบของสำนักทะเบียนอีกครั้ง

ค่าเล่าเรียนปีการศึกษา 1/2561
นายธราทร รักไทย (รหัสนิสิต 56120500429)

สถานะการชำระเงิน **รอชำระเงิน**

ช่องทางการชำระเงิน **หักบัญชีอัตโนมัติ**

นำเงินเข้าบัญชีภายในวันที่ 30 ส.ค. 61 (06:00น.)

ชำระเงินภายใน 1 ก.ย. 61

* หากท่านไม่นำเงินเข้าบัญชีในช่วงเวลาที่กำหนดจะมีค่าปรับ

| | |
|-------------------|---------------|
| ยอดรวมค้างชำระ | 21,300.00 บาท |
| ค่ารักษาสุขภาพ | 20,000.00 บาท |
| ค่าธรรมเนียมพิเศษ | 1,000.00 บาท |

ชำระเงินไม่สำเร็จ

หักบัญชีอัตโนมัติ

ชำระเงินภายใน 7 ก.ย. 61 (06:00น.)

* หักบัญชีอัตโนมัติในวันที่ 6 ก.ย. 61 (06:00น.) ไม่สำเร็จ กรุณานำเงินเข้าบัญชีเพื่อตัดบัญชีอัตโนมัติอีกครั้ง

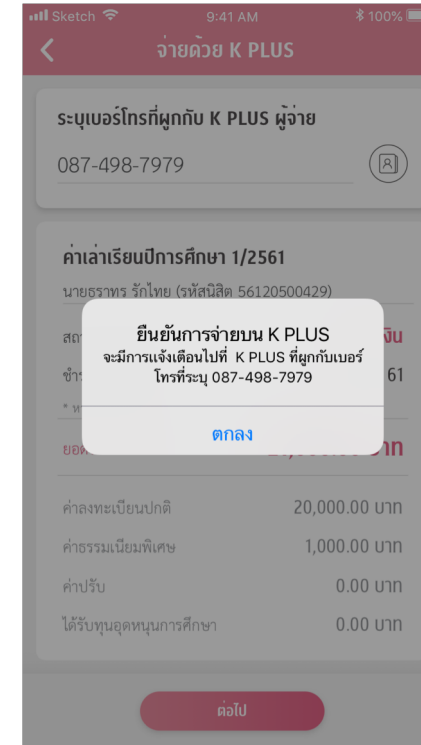
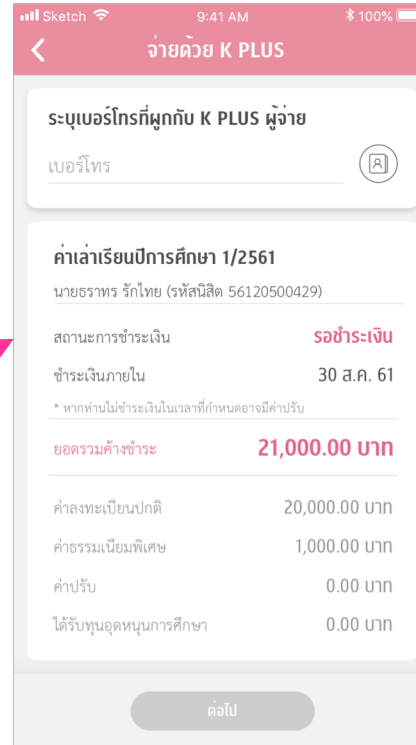
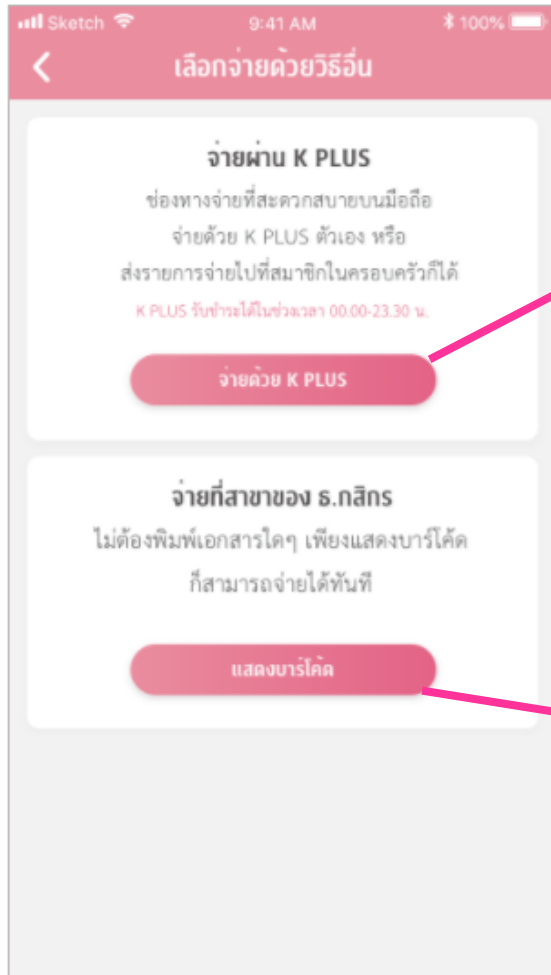
ระงับการหักบัญชีอัตโนมัติ

CU NEX – Alternative Payment Method (K PLUS/ Bill Payment)



กรณีเลือกชำระเงินด้วยวิธีอื่น ระบบจะแสดง ให้ชำระได้ 2 ทางดังนี้

- ❑ จ่ายด้วย KPLUS
- ❑ จ่ายที่สาขา โดยที่ระบบ CU NEX จะ Generate Bar Code



CU NEX – Auto Deduct Registration



6 ขั้นตอนสมัครบริการหักบัญชีอัตโนมัติ และ ตรวจสอบผลการสมัคร

1 การชำระเงิน

สมัครบริการ

2 สมัครบริการหักบัญชีอัตโนมัติ

เพิ่มความสะดวกรวดสบายในการชำระเงินผ่านบริการหักบัญชีอัตโนมัติ

- สมัครบริการหักบัญชีผ่านลิงค์จาก CU NEX
- ระบุเลขบัญชีที่ผูกกับ K PLUS ของคุณ
- ระบบจะแจ้งจำนวนเงินและวันที่จะตัดเงินเมื่อมีรายการชำระเงินใหม่
- เมื่อถึงวันที่ที่กำหนด ระบบจะตัดเงินและแจ้งผลการชำระเงินมาที่ CU NEX

* กรณีที่นิติบุคคลสมัครบริการหักบัญชีอัตโนมัติ หลัง 6.00 น. จะมีผลในวันถัดไป

สมัครหักบัญชีอัตโนมัติ

3 สมัครบริการหักบัญชีอัตโนมัติ

สมัครบริการ Online Direct Debit

บัญชี: NIKPAY6550

บริการ: PP

เลขบัญชีออมทรัพย์ K PLUS: 0970579295

เลขประจำตัวประชาชน: 3100302587997

ชื่อ: somraton.s@kibtg.tech

หมายเลขบัญชี: 0931021842

รหัสประจำตัว: 0931021842

สมัคร

4 สมัครบริการหักบัญชีอัตโนมัติ

สมัครบริการ Online Direct Debit

กรุณายืนยันการสมัครผ่าน K PLUS แอปพลิเคชัน

ดี

5 การชำระเงิน

สมัครบริการหักบัญชีอัตโนมัติ

ดำเนินการเพื่อรับการหักเงินอัตโนมัติ :

ชำระ

6 บริการหักบัญชีอัตโนมัติ

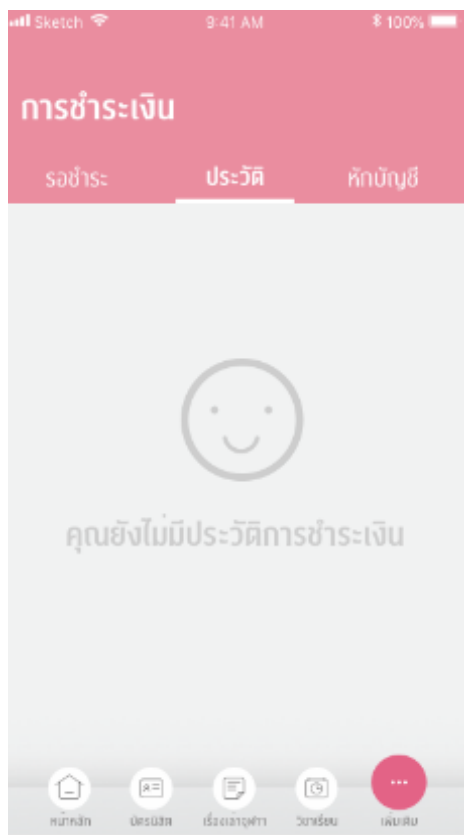
| | |
|--------------------|--|
| บริการเพื่อเข้า | หักบัญชีอัตโนมัติเพื่อชำระค่าเล่าเรียน จุฬาลงกรณ์มหาวิทยาลัย |
| เลขประจำตัวบัตร | 56120500429 |
| ชื่อ-นามสกุล นิสิต | นายสรธร รักไทย |
| วันที่สมัครบริการ | 30 ส.ค. 61 |
| เลขที่อ้างอิง | 12345678 |

* หากต้องการยกเลิกบริการ กรุณาติดต่อ call center 5.บริการไทย 02-888-8888

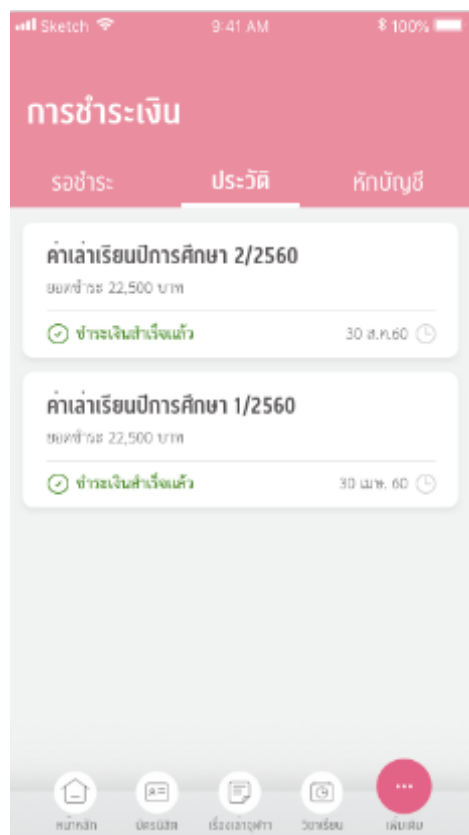
CU NEX – Payment Result



กรณีที่ยังไม่มีรายการที่ชำระแล้วตั้งแต่ปีการศึกษา **2561** เป็นต้นไปจะแสดงตามนี้



กรณีที่มีรายการที่ชำระแล้วตั้งแต่ปีการศึกษา **2561** เป็นต้นไปจะแสดงตามนี้ โดยเรียงรายการชำระล่าสุดขึ้นก่อน



ช่องทางการชำระเงินมี **3** ช่องทาง ดังนี้

1. หักบัญชีอัตโนมัติ จะเห็นผลการชำระทันที
2. จ่ายผ่าน **K PLUS** จะเห็นผลการชำระที่สำเร็จทันที
3. จ่ายผ่าน สาขา จะเห็นผลการชำระในวันถัดไป



ใบรับเงิน





THANK YOU – Q&A